

2. JAARREKENING

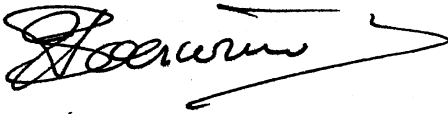
2.1 Balans per 31 december 2015

(Na resultaatbestemming)


ACTIVA	31 december 2015		31 december 2014	
	€	€	€	€
Vaste activa				
<i>Materiële vaste activa</i>				
Inventaris	500	500	500	500
Vlottende activa				
<i>Vorderingen</i>				
Handelsdebiteuren	3.712		2.528	
Overlopende activa	-		488	
		3.712		3.016
<i>Liquide middelen</i>		5.211		160
Totaal activazijde		<u>9.423</u>		<u>3.676</u>

Zutphen, 14 juni 2016
Stichting Arcato


E. Boerwinkel



R. Béguin



M. van der Mey



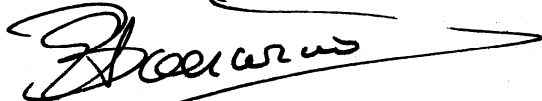
2.1 Balans per 31 december 2015

(Na resultaatbestemming)

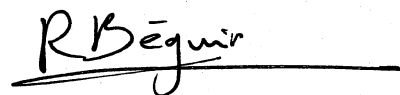
PASSIVA	31 december 2015		31 december 2014	
	€	€	€	€
<i>Vrij besteedbaar vermogen</i>				
Stichtingskapitaal	4.701	4.701	-823	823-
Kortlopende schulden				
Handelscrediteuren	3.222		4.499	
Overlopende passiva	1.500	4.722	-	4.499
Totaal passivazijde		<u>9.423</u>		<u>3.676</u>

Zutphen, 14 juni 2016
Stichting Arcato

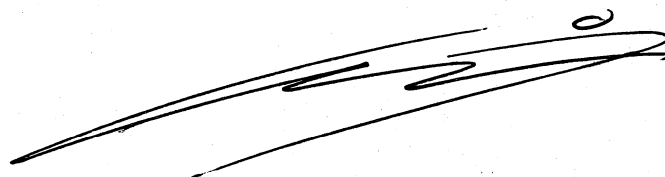
E. Boerwinkel



R. Béguin



M. van der Mey

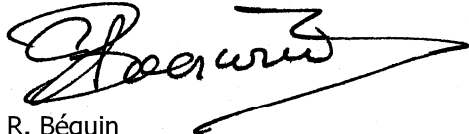


2.2 Staat van baten en lasten over 2015

	2015	Begroting 2015	2014
	€	€	€
Baten	23.585	9.792	33.949
Subsidiebaten	-	500	780
Sponsorbijdragen	8.300	14.350	5.582
Giften en baten uit fondsenwerving	7.680	6.270	-209
Overige baten	-	-	4.353
Baten	39.565	30.912	44.455
Inkoopwaarde	15.327	5.900	32.022
Repetities	5.849	5.000	10.797
Activiteitenlasten	21.176	10.900	42.819
Bruto exploitatieresultaat	18.389	20.012	1.636
Overige bedrijfskosten	12.865	13.742	10.765
Beheerslasten	12.865	13.742	10.765
Exploitatieresultaat	5.524	6.270	-9.129
Resultaat uit gewone exploitatie	5.524	6.270	-9.129
Resultaat	5.524	6.270	-9.129

Zutphen, 14 juni 2016
Stichting Arcato

E. Boerwinkel



R. Béguin



M. van der Mey

